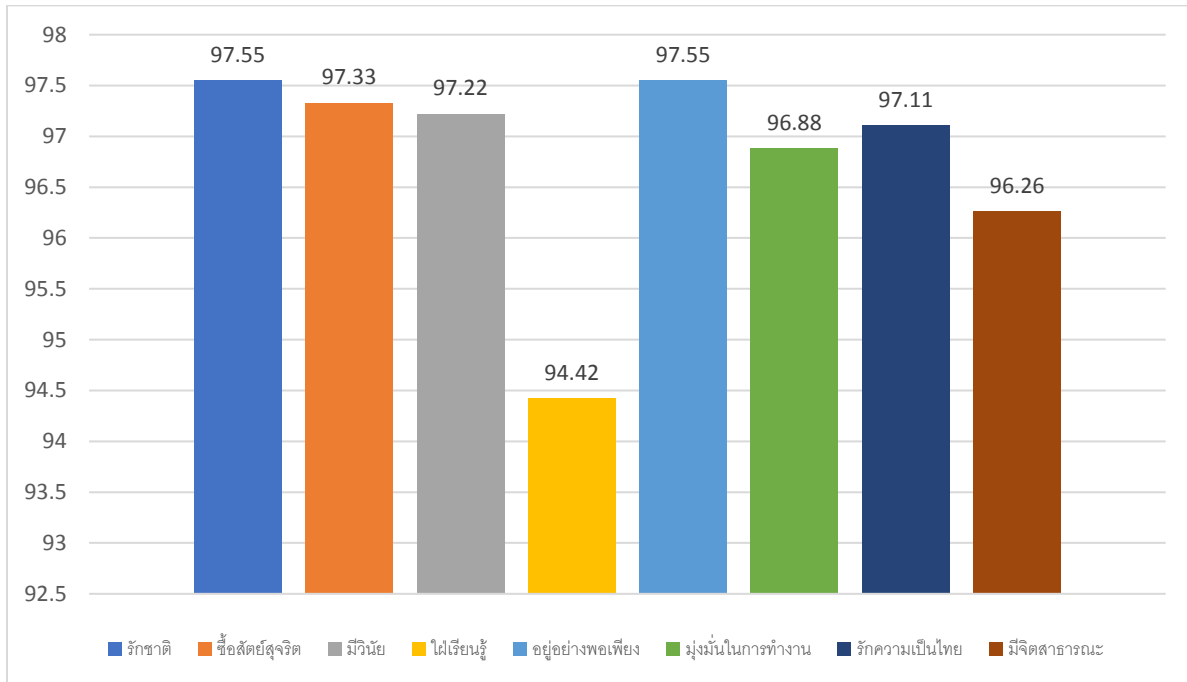


กราฟแสดงคุณลักษณะที่พึงประสงค์ของผู้เรียน

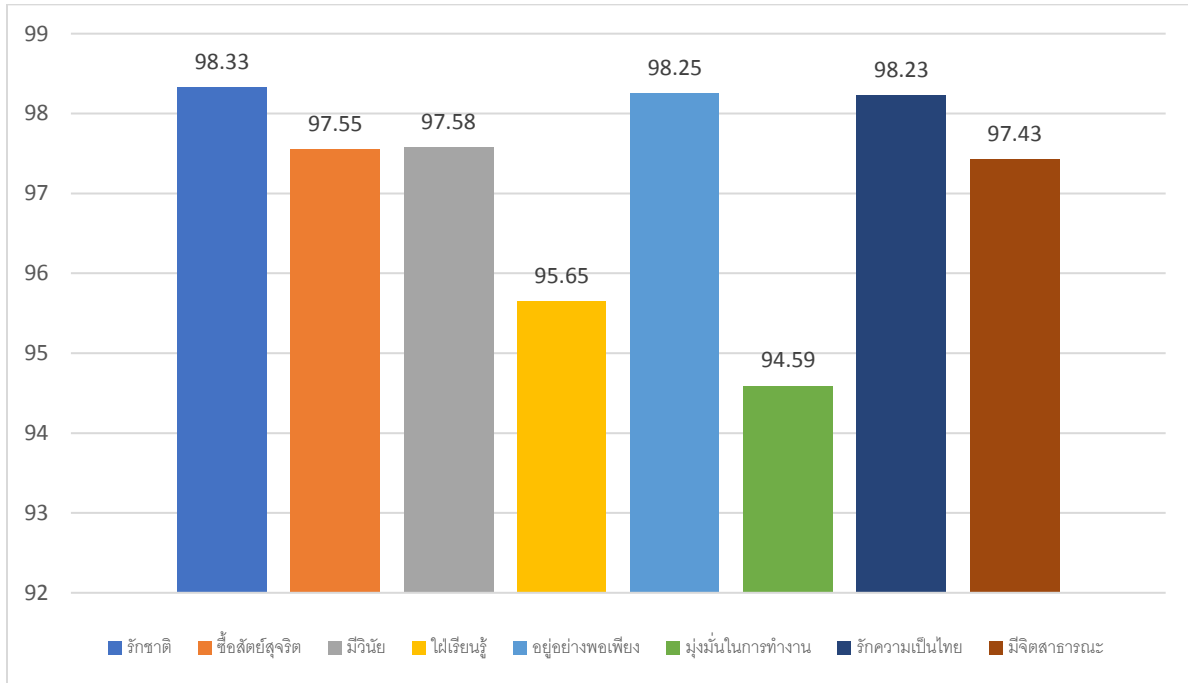
โรงเรียนรามราชพิทยาคม ปีการศึกษา 2559



จากกราฟ จะเห็นได้ว่า คุณลักษณะอันพึงประสงค์ของผู้เรียนเรียงตามลำดับมากที่สุด คือ รักชาติ และอยู่อย่างพอเพียง คิดเป็นร้อยละ 97.55 รองลงมา คือ ซื่อสัตย์สุจริต ร้อยละ 97.33 มีวินัย ร้อยละ 97.22 รักความเป็นไทย ร้อยละ 97.11 มุ่งมั่นในการทำงาน ร้อยละ 96.88 มีจิตสาธารณะ ร้อยละ 96.26 และ ใฝ่เรียนรู้ ร้อยละ 94.42 ตามลำดับ โดยรวมเฉลี่ยทั้ง 8 ด้าน ในปีการศึกษา 2559 คิดเป็นร้อยละ 96.79

กราฟแสดงคุณลักษณะที่พึงประสงค์ของผู้เรียน

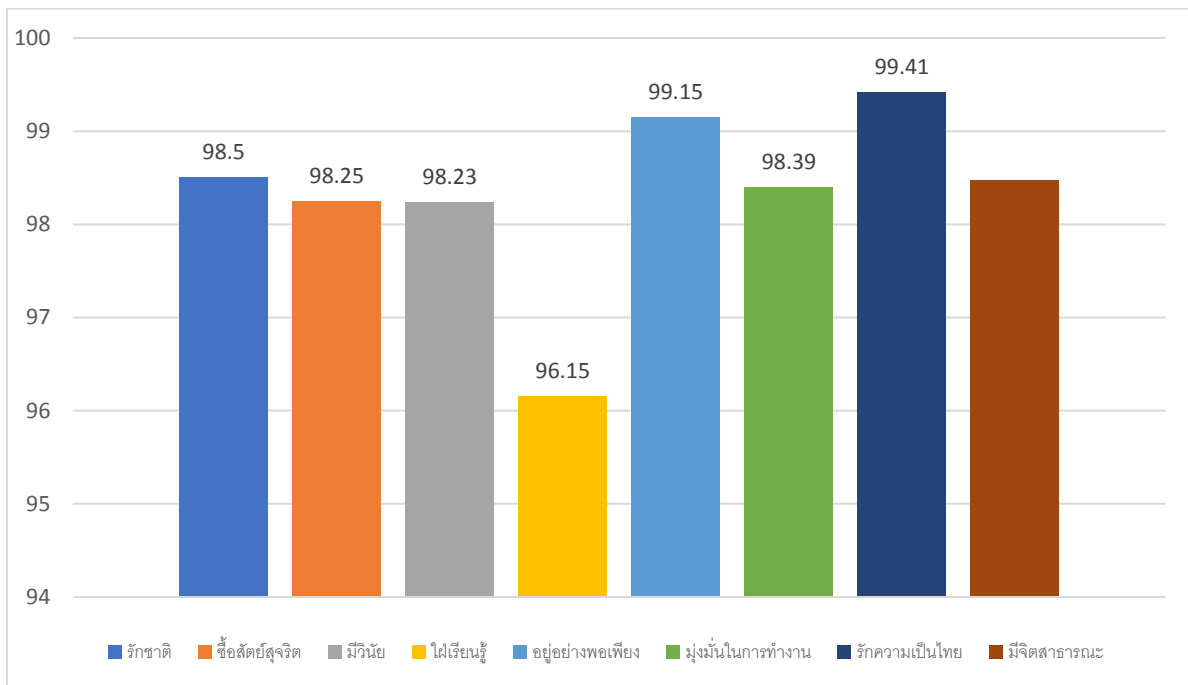
โรงเรียนรามราชพิทยาคม ปีการศึกษา 2560



จากกราฟ จะเห็นได้ว่า คุณลักษณะอันพึงประสงค์ของผู้เรียนเรียงตามลำดับมากที่สุด คือ รักชาติ คิดเป็นร้อยละ 98.33 รองลงมา คือ อยู่อย่างพอเพียง ร้อยละ 98.25 รักความเป็นไทย ร้อยละ 98.23 มีวินัย ร้อยละ 97.58 ซื่อสัตย์สุจริต ร้อยละ 97.55 มีจิตสาธารณะ ร้อยละ 97.43 ใฝ่เรียนรู้ ร้อยละ 95.65 และมุ่งมั่นในการทำงาน ร้อยละ 94.59 ตามลำดับ โดยรวมเฉลี่ยทั้ง 8 ด้าน ในปีการศึกษา 2560 คิดเป็นร้อยละ 97.20

กราฟแสดงคุณลักษณะที่พึงประสงค์ของผู้เรียน

โรงเรียนรามราชพิทยาคม ปีการศึกษา 2561



จากกราฟ จะเห็นได้ว่า คุณลักษณะอันพึงประสงค์ของผู้เรียนเรียงตามลำดับมากที่สุด คือ รักความเป็นไทย ร้อยละ 99.41 รองลงมา คือ อยู่อย่างพอเพียง ร้อยละ 99.15 รักชาติ คิดเป็นร้อยละ 98.50 มีจิตสาธารณะ ร้อยละ 98.47 มุ่งมั่นในการทำงาน ร้อยละ 98.39 ซื่อสัตย์สุจริต ร้อยละ 98.25 มีวินัย ร้อยละ 98.23 และใฝ่เรียนรู้ ร้อยละ 96.15 ตามลำดับ โดยรวมเฉลี่ยทั้ง 8 ด้าน ในปีการศึกษา 2561 คิดเป็นร้อยละ 98.31